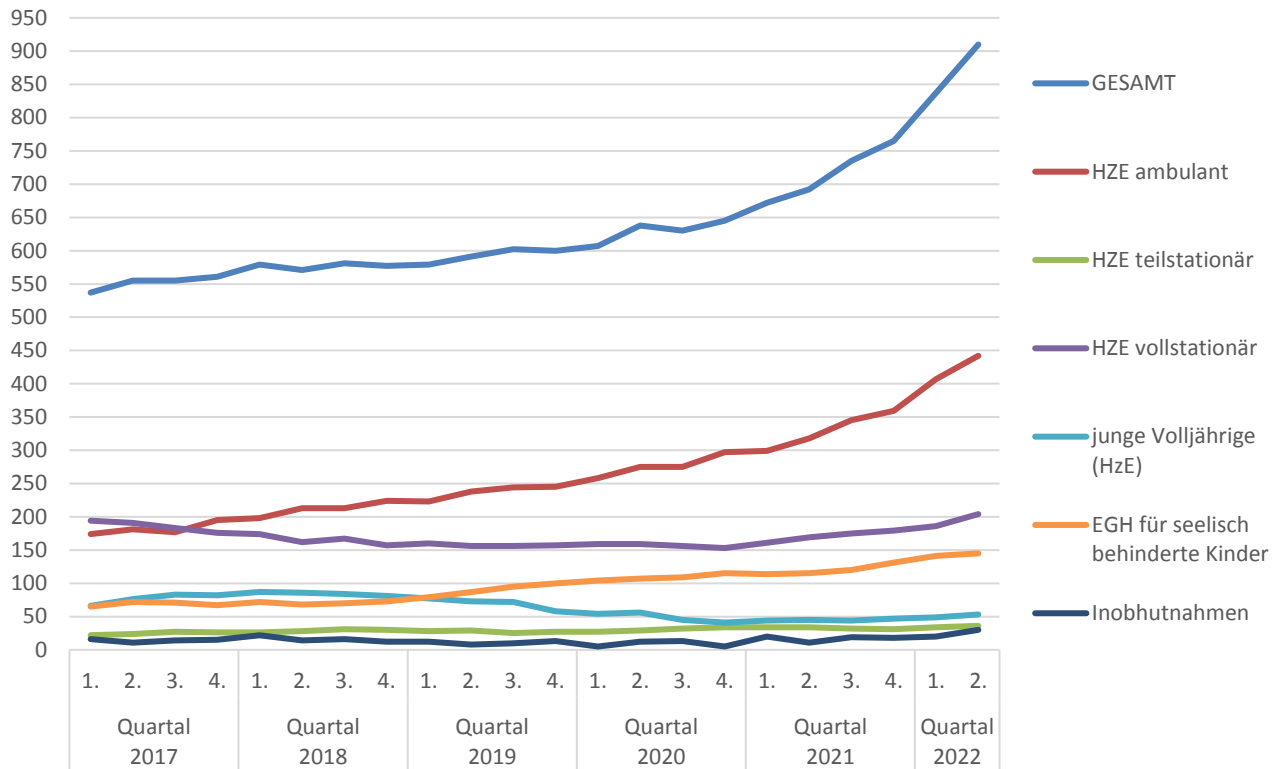
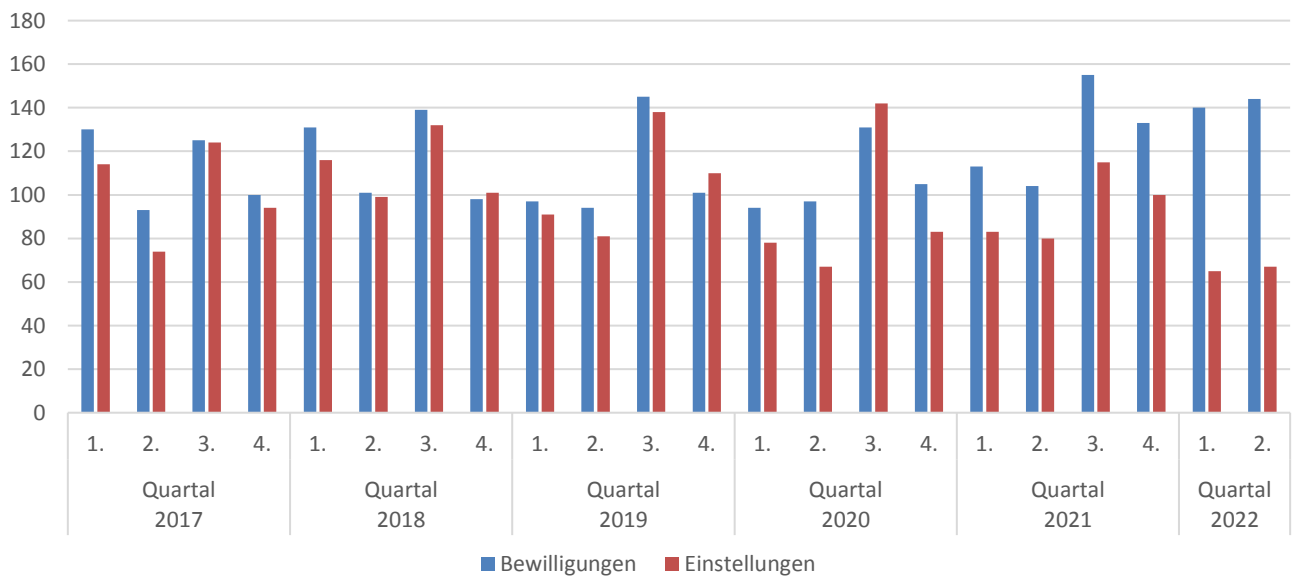


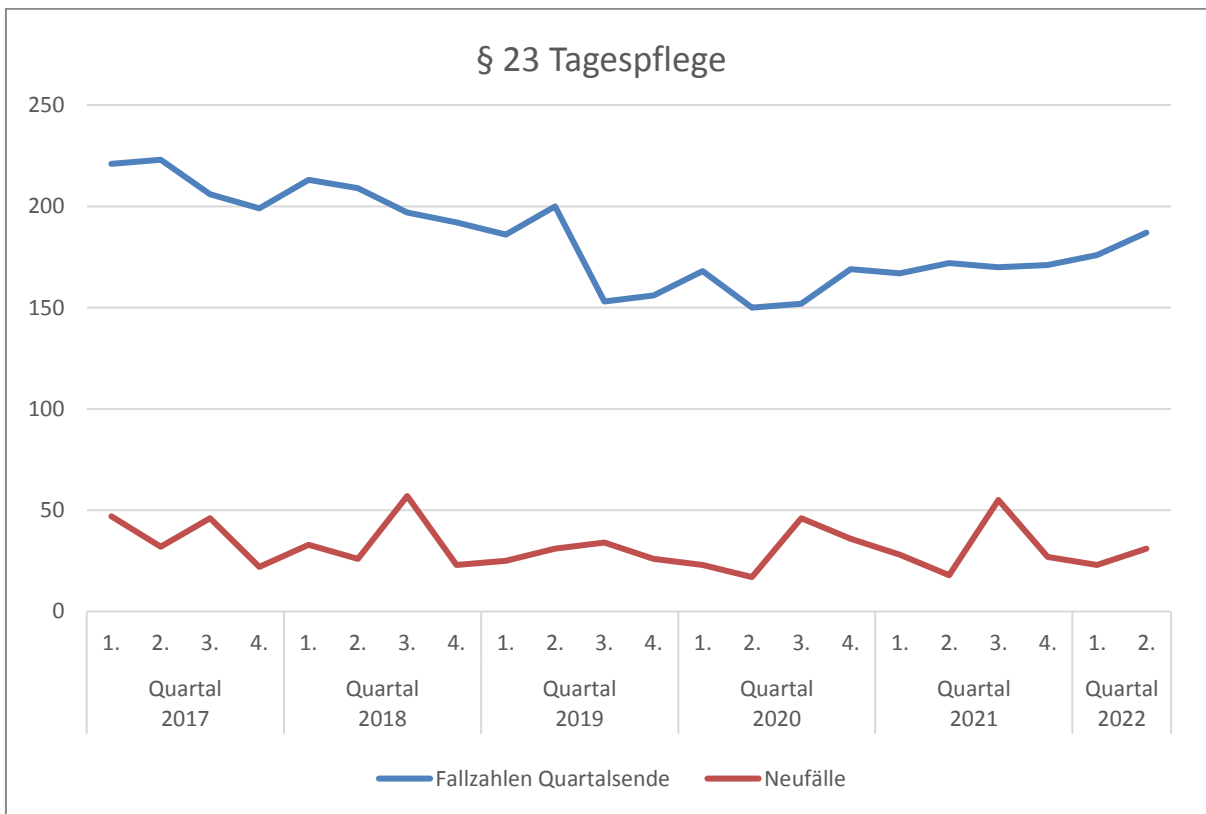
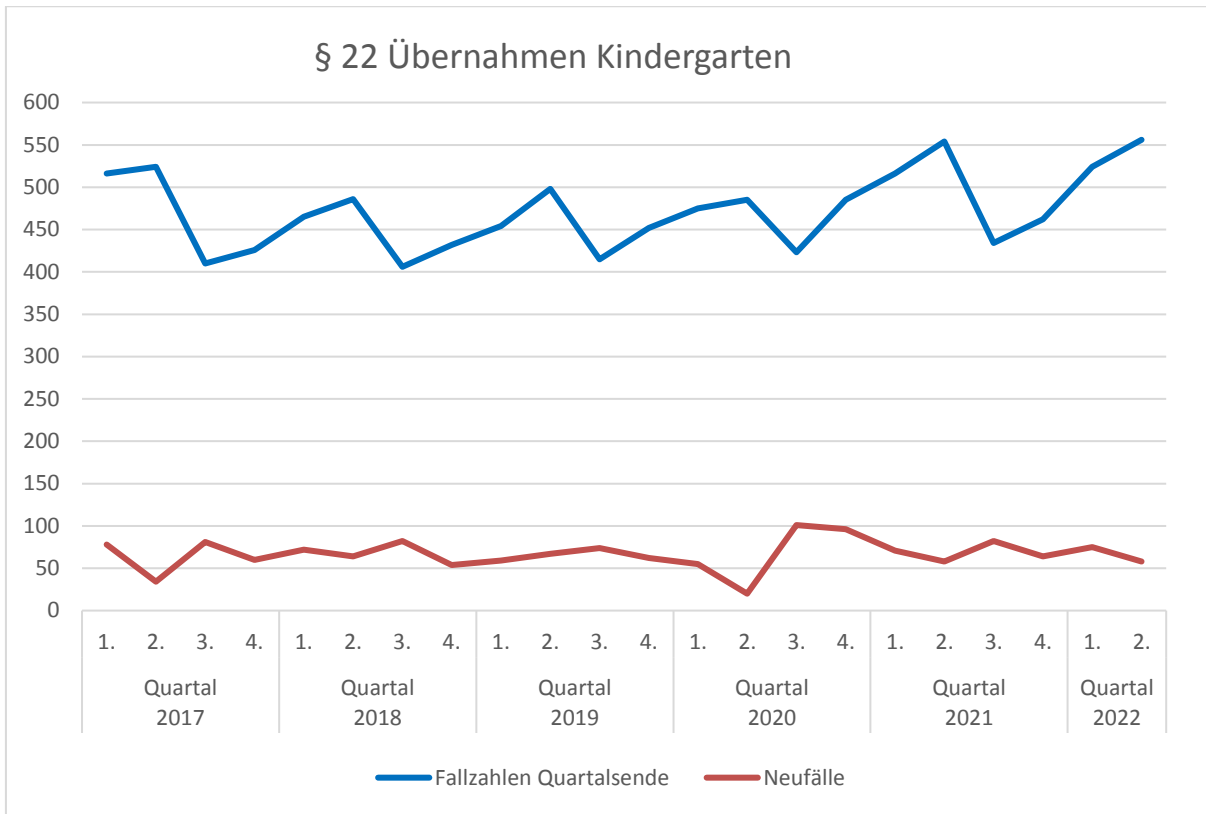
jeweils laufende Fälle zum Quartalsende* *Ausnahme: § 42 ION und § 8a KWG (hier Neufälle) inkl. UMA	2017				2018				2019				2020				2021				2022	
	1. Qu	2. Qu	3. Qu	4. Qu	1. Qu	2. Qu	3. Qu	4. Qu	1. Qu	2. Qu	3. Qu	4. Qu	1. Qu	2. Qu	3. Qu	4. Qu	1. Qu	2. Qu	3. Qu	4. Qu	1. Qu	2. Qu
	537	555	555	561	579	571	582	578	580	592	602	600	607	638	630	645	672	692	735	765	837	910
Summe Fallzahlen Jugendhilfe ohne KiGa / TP, ohne § 29																						
Seite 244: Allgemeine Förderung junger Menschen (Produkt 3620) - Vorlage Seite 6																						
vollstationäre Hilfen:																						
§ 13 Internat (Jugendsozialarbeit) 3630043320000	1	1	2	3	2	2	2	2	4	4	3	3	3	3	3	4	5	6	8	9	9	9
Seite 247: Förderung der Erziehung in der Familie (Produkt 363002) - Vorlage Seite 8																						
ambulante Hilfen:																						
§ 16 Generationenpatenschaft 36300100.43310001 → davon UMA (insgesamt 1 Fall)	4	4	2	4	5	4	3	4	3	5	6	6	8	7	7	6	6	7	7	7	8	9
§ 18 Betreuer Umgang 36300200.43310000	11	7	7	7	10	8	6	6	6	6	6	5	6	7	5	9	8	9	8	9	11	13
§ 20 Hilfe in Notsituationen 3630020400.43310000	0	0	1	2	2	4	4	4	2	1	1	0	3	3	3	4	4	5	6	7	7	6
vollstationäre Hilfen:																						
§ 19 Mutter / Kind - Einrichtung 3630020300.43320000 → davon UMA (insgesamt 1 Fall)	5	4	2	2	3	2	4	4	2	2	3	3	3	4	4	3	2	3	4	7	5	7
Seite 248-250: Individuelle Hilfen für junge Menschen und ihre Familien (Produkt 363003) - Vorlage Seite 10 • Hilfen zur Erziehung (Teilprodukt 36300301) - HHP Seite 249; Vorlage Seite 10																						
ambulante Hilfen:																						
§ 27 Schulbegleitungen 3630030110.43310000	44	46	43	45	51	57	66	75	74	70	74	76	7	8	7	7	5	6	10	10	10	9
§ 27 sonstige ambulante Hilfen 3630030110.43310000																						
§ 29 Soziale Gruppenarbeiten 3630030130.43310000											nicht statistisch erfasst											
§ 30 Erziehungsbeistand 3630030140.43310000 → davon UMA (insgesamt 6 Fälle)	21	23	24	28	28	26	25	22	22	25	27	33	37	40	43	44	39	42	42	39	48	46
§ 31 Sozialpädagog. Familienhilfe 3630030150.43310000 → davon UMA (insgesamt 6 Fälle)	94	101	100	109	107	114	107	113	117	131	130	125	119	128	133	147	153	156	165	172	191	203
teilstationäre Hilfen:																						
§ 32 Tagesgruppe 3630030160.43320000 → davon UMA (insgesamt 2 Fälle)	22	24	27	26	26	28	30	30	28	29	25	27	27	29	31	33	33	33	31	31	34	36
§ 32.2 Familienpflege 3630030161.43320000	0	0	0	0	0	0	1	0	0	0	0	0	0	0	1	1	1	1	1	0	0	0
vollstationäre Hilfen:																						
§ 33 Vollzeitpflege 3630030170.43320000 → davon UMA (insgesamt 4 Fälle), 8 Ukraine-Kinder	91	95	90	91	95	90	84	85	90	90	90	91	95	95	92	93	95	97	98	100	107	116
§ 34 Heimerziehung 3630030184.43320000 → davon UMA (insgesamt 100 Fälle)	2	2	2	2	2	1	1	1	1	1	1	1										
§ 34 Betreutes Wohnen 3630030185.43320000 → davon UMA (insgesamt 60 Fälle)	71	69	66	63	57	55	66	57	58	55	54	54	52	53	53	49	54	60	63	61	63	68
§ 34 Erziehungsstelle 3630030186.43320000 → davon Intens. Sozialpäd. Einzelbetreuung 3630030190.43320000	24	21	19	16	10	8	7	4	4	4	3	3	2	2	2	2	2	2	1	1	6	8
	22	18	17	13	13	9	7	4	3	2	3	4	4	2	1	1	1	1	0	0	0	3
	21	16	14	10	11	7	6	4	3	2	1	1	2	1	1	1	1	1	1	1	1	2
	3	3	5	4	4	4	3	3	1	1	1	0	0	0	0	0	1	1	1	1	1	1
	1	1	1	0	0	0	1	2	2	2	2	2	2	2	3	3	3	1	1	1	1	0

Fallzahlenentwicklung

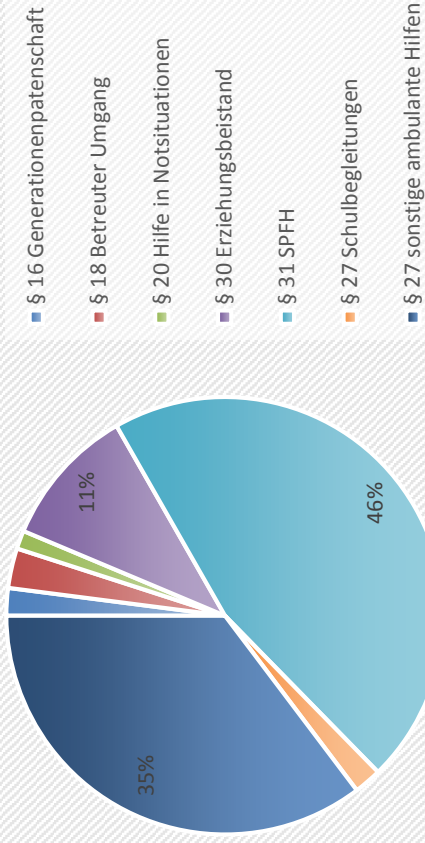


Vergleich Bewilligungen / Einstellungen

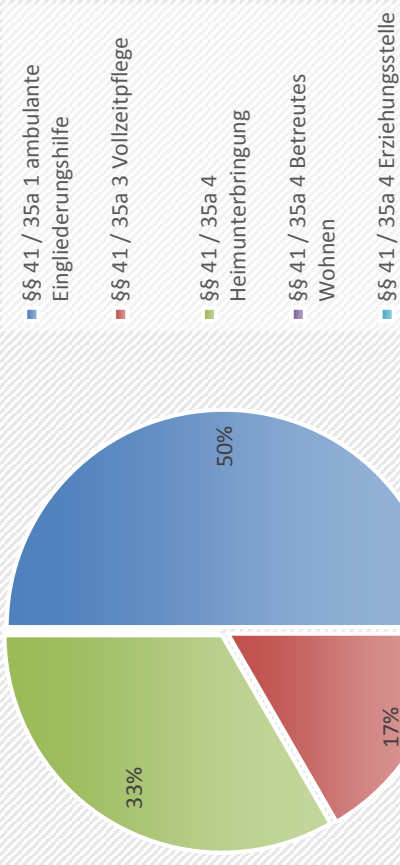




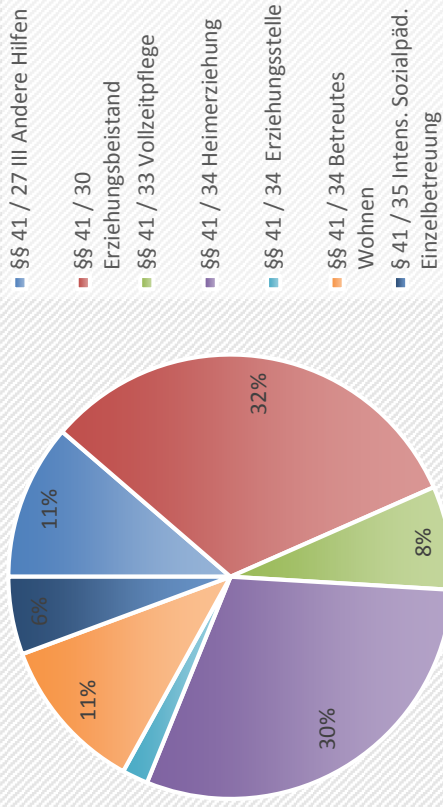
Ambulante Hilfen zur Erziehung



Vollstationäre Hilfen zur Erziehung



Hilfen für junge Volljährige



Eingliederungshilfen

